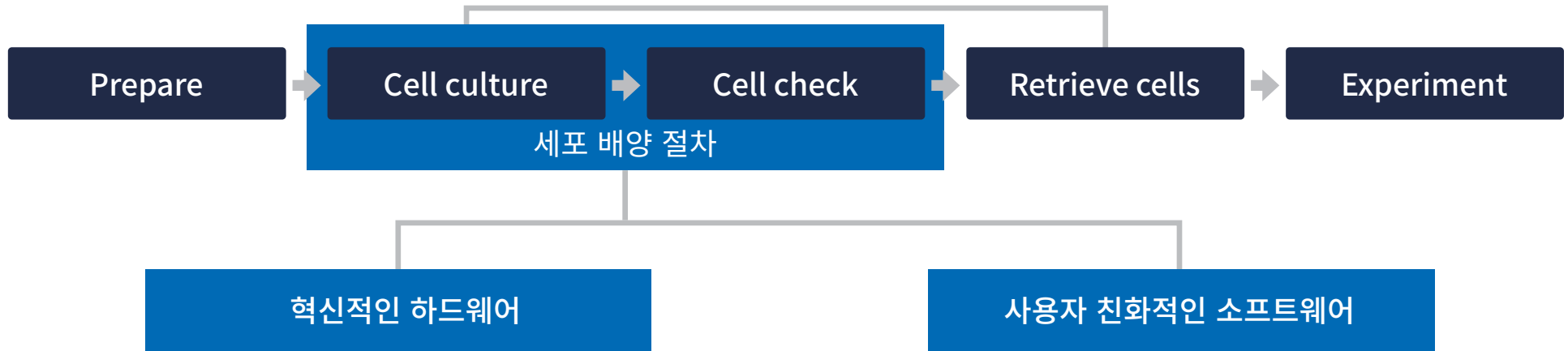



CM20 모니터는 세포 배양 절차에 얼마나 적합할까요?



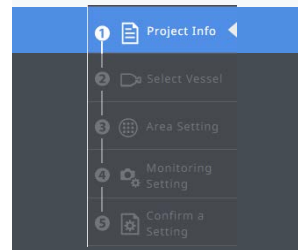
표준형 배양기에 들어가는 소형 설계, 설치를 위한 특별한 준비 불필요




스마트 시스템 제어로 세포 배양을 위한 안정적인 온도 설정



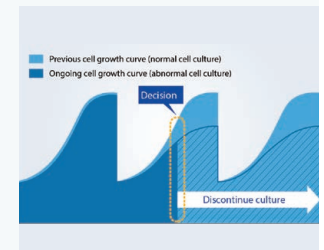
차폐형 하우징으로 오염될 위험이 감소했으며 정기적인 유지 관리가 쉬워짐



단 5단계 만에 이미지를 자동으로 인식하고 분석



세포 계수와 포화도에 대한 정량적인 데이터를 사용해 현재와 과거의 결과를 쉽게 비교



데이터를 활용해 배지, 혈청, 용기와 같은 세포 배양 조건을 최적화